

Alumna: Márquez, Ivana Gisela. Tutora: Dra. Andreozzi, Lucía.

Instituto de Investigaciones Económicas. Facultad de Ciencias Económicas y Estadística.

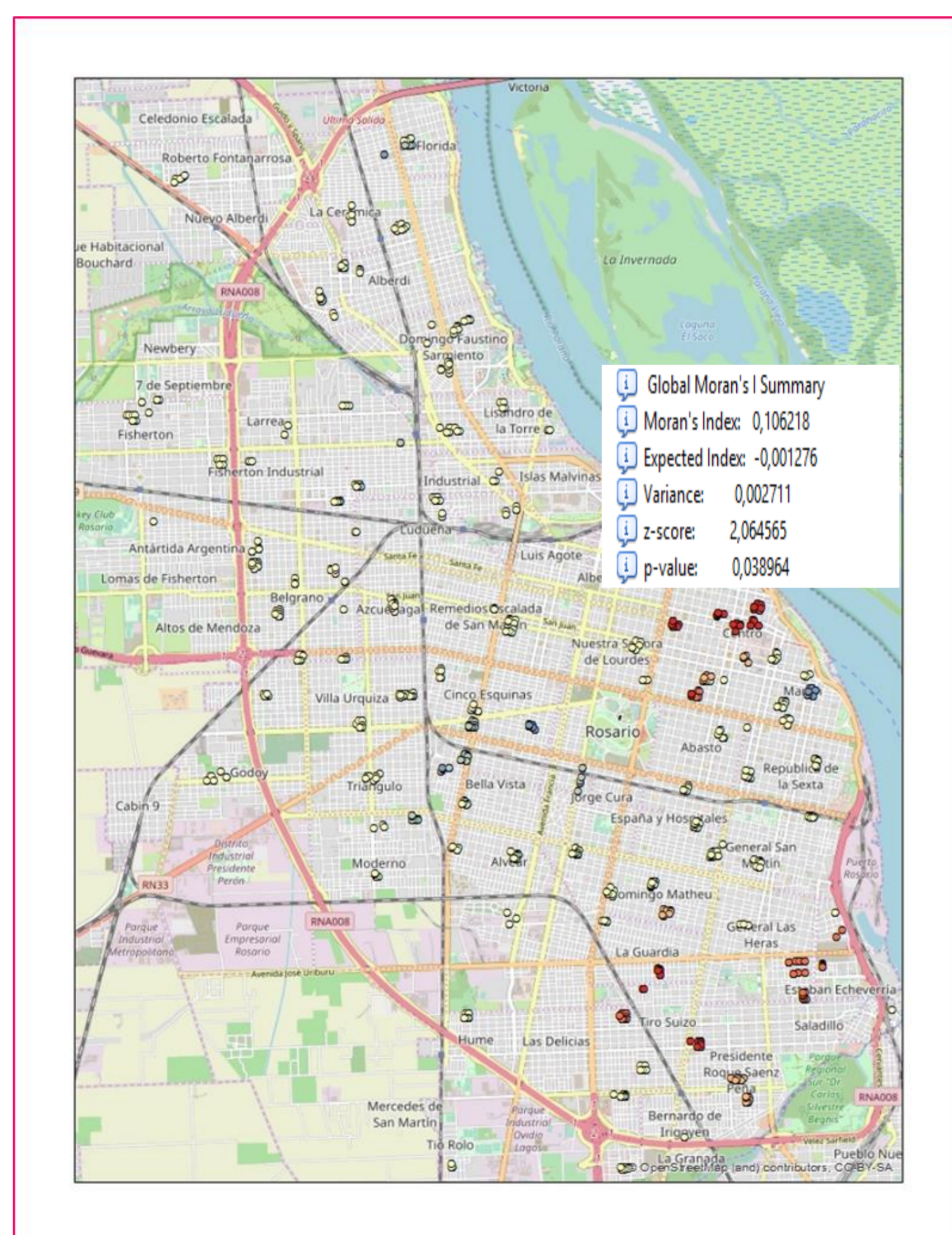
PID: ECO210 Incorporación de los usos de tiempo en los cálculos de pobreza en la ciudad de Rosario (2018-2021)

Pobreza de Ingreso y de Tiempo (LIMPTIP)

Considera al tiempo no como un consumo en sí mismo sino como el trabajo doméstico y de cuidados necesario para vivir con los ingresos de la línea de pobreza. Este abordaje facilita el análisis de las diferencias de género y de la división sexual del trabajo ya que incorpora datos acerca de la distribución del trabajo doméstico y de cuidados observada en el hogar. Es una **medida bidimensional**, porque además de tener en cuenta la pobreza de ingreso, también nos dice que una persona puede ser pobre cuando no tiene el tiempo necesario para poder participar del trabajo no remunerado y/o para su cuidado personal.

El espacio y el Ingreso

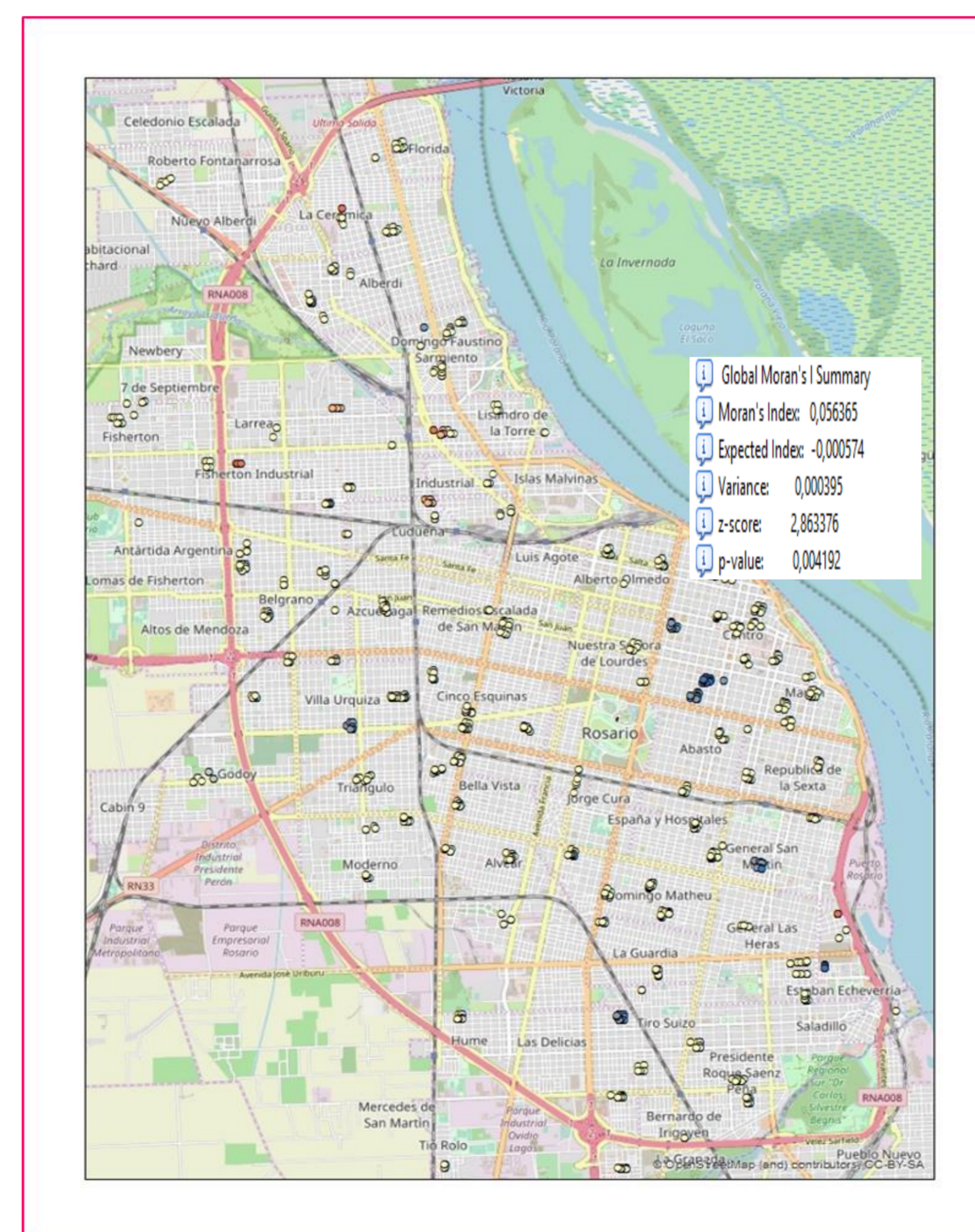
Gráfico 1. Mapa de Hot spots de hogares según Pobreza por ingreso. Rosario, 2010



Elaboración propia con datos de EUT 2010

El espacio y el Tiempo

Gráfico 2. Mapa de Hot spots de hogares según Pobreza por tiempo. Rosario, 2010



Elaboración propia con datos de EUT 2010

Metodología de cálculo de la pobreza de tiempo

$$24 \text{ hs} \times 60 \text{ minutos} = 1.440 \text{ minutos} = TR_i + \alpha_{ij} \times TNR_i + C_i + O_i$$

Siendo i las personas en edad de trabajar.

El modelo propuesto por Zacharias está basado en una restricción de tiempo, es decir una igualdad establecida entre la cantidad de minutos diarios (1.440) y la suma del tiempo destinado a trabajo remunerado (TR), a la producción doméstica (trabajo no remunerado o TNR), al cuidado personal y producción doméstica no sustituible (C) y al tiempo libre o de ocio (O)

$C = 10:45$. Es un promedio simple de los tiempos efectivamente dedicados al cuidado persona y producción doméstica no sustituible.

Tensión TIEMPO - INGRESO

Algunos interrogantes...

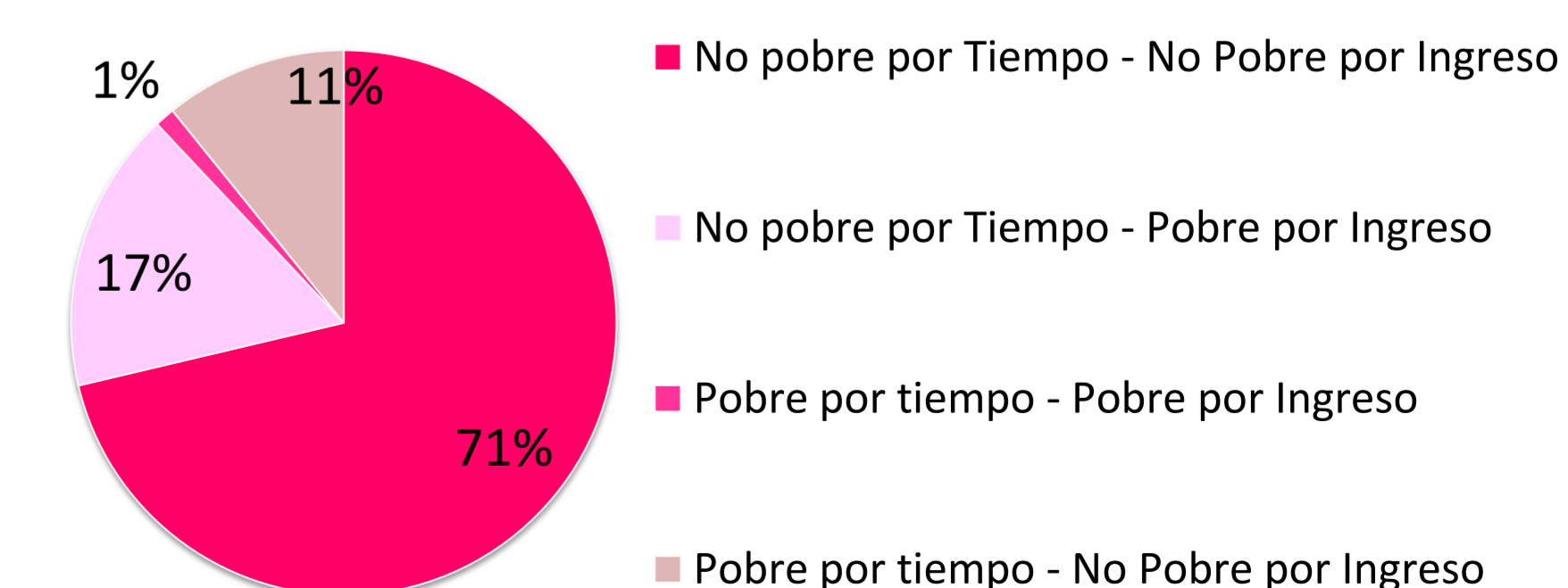
¿Por qué las personas que cuentan con un nivel de ingreso en el sistema capitalista se están quedando sin tiempo?
Esos ingresos que habilitan un nivel de consumo de bienes... ¿También permiten disponer de tiempo para disfrutar de ellos?

Cuadro 1. Trabajo no remunerado promedio según tipo de hogar

Tipo de Hogar	Tnr promedio
Unipersonal	02:57
Nuclear	07:12
Monoparental	04:03
Extenso	09:58
Otros	05:56

Elaboración propia con datos de EUT 2010

Gráfico 3. Cantidad de hogares según Pobreza por Tiempo e Ingreso. Rosario, 2010.



Elaboración propia con datos de EUT 2010

Bibliografía

- Andreozzi, L.; Peinado, G.; Geli, M.; Giustiniani, P. y Ganem, J. (2018). Pobreza por ingreso y tiempo en la ciudad de Rosario. Astrolabio, 20. 213-232.
- Zacharias, A. (2011). "The Measurement of Time and Income Poverty". Levy Economics Institute of Bard College Working Paper No. 690.